

[www.pwc.com.br](http://www.pwc.com.br)

---

# ***Direto Soluções Financeiras e de Tecnologia S.A.***

***Demonstrações financeiras  
individuais e consolidadas em  
31 de dezembro de 2024  
e relatório do auditor independente***





## ***Relatório do auditor independente sobre as demonstrações financeiras individuais e consolidadas***

Aos Administradores e Acionistas  
Direto Soluções Financeiras e de Tecnologia S.A.

### **Opinião**

---

Examinamos as demonstrações financeiras individuais da Direto Soluções Financeiras e Tecnologia de S.A. ("Companhia"), que compreendem o balanço patrimonial em 31 de dezembro de 2024 e as respectivas demonstrações do resultado, do resultado abrangente, das mutações do patrimônio líquido e dos fluxos de caixa para o exercício findo nessa data, assim como as demonstrações financeiras consolidadas da Companhia e suas controladas ("Consolidado"), que compreendem o balanço patrimonial consolidado em 31 de dezembro de 2024 e as respectivas demonstrações consolidadas do resultado, do resultado abrangente, das mutações do patrimônio líquido e dos fluxos de caixa para o exercício findo nessa data, bem como as correspondentes notas explicativas, incluindo as políticas contábeis materiais e outras informações elucidativas.

Em nossa opinião, as demonstrações financeiras acima referidas apresentam adequadamente, em todos os aspectos relevantes, a posição patrimonial e financeira da Companhia e da Companhia e suas controladas em 31 de dezembro de 2024, o desempenho de suas operações e os seus respectivos fluxos de caixa, bem como o desempenho consolidado de suas operações e os seus fluxos de caixa consolidados para o exercício findo nessa data, de acordo com as práticas contábeis adotadas no Brasil.

### **Base para opinião**

---

Nossa auditoria foi conduzida de acordo com as normas brasileiras e internacionais de auditoria. Nossas responsabilidades, em conformidade com tais normas, estão descritas na seção intitulada "Responsabilidades do auditor pela auditoria das demonstrações financeiras individuais e consolidadas". Somos independentes em relação à Companhia e suas controladas, de acordo com os princípios éticos relevantes previstos no Código de Ética Profissional do Contador e nas normas profissionais emitidas pelo Conselho Federal de Contabilidade, e cumprimos com as demais responsabilidades éticas conforme essas normas. Acreditamos que a evidência de auditoria obtida é suficiente e apropriada para fundamentar nossa opinião.



Direto Soluções Financeiras e de Tecnologia S.A.

### **Responsabilidades da administração e da governança pelas demonstrações financeiras individuais e consolidadas**

---

A administração da Companhia é responsável pela elaboração e adequada apresentação das demonstrações financeiras individuais e consolidadas de acordo com as práticas contábeis adotadas no Brasil e pelos controles internos que ela determinou como necessários para permitir a elaboração de demonstrações financeiras livres de distorção relevante, independentemente se causada por fraude ou erro.

Na elaboração das demonstrações financeiras individuais e consolidadas, a administração é responsável pela avaliação da capacidade de a Companhia e suas controladas, em seu conjunto, continuar operando, divulgando, quando aplicável, os assuntos relacionados com a sua continuidade operacional e o uso dessa base contábil na elaboração das demonstrações financeiras, a não ser que a administração pretenda liquidar a Companhia e suas controladas, em seu conjunto, ou cessar suas operações, ou não tenha nenhuma alternativa realista para evitar o encerramento das operações.

Os responsáveis pela governança da Companhia são aqueles com responsabilidade pela supervisão do processo de elaboração das demonstrações financeiras.

### **Responsabilidades do auditor pela auditoria das demonstrações financeiras individuais e consolidadas**

---

Nossos objetivos são obter segurança razoável de que as demonstrações financeiras individuais e consolidadas, tomadas em conjunto, estão livres de distorção relevante, independentemente se causada por fraude ou erro, e emitir relatório de auditoria contendo nossa opinião. Segurança razoável é um alto nível de segurança, mas não uma garantia de que a auditoria realizada de acordo com as normas brasileiras e internacionais de auditoria sempre detectam as eventuais distorções relevantes existentes. As distorções podem ser decorrentes de fraude ou erro e são consideradas relevantes quando, individualmente ou em conjunto, possam influenciar, dentro de uma perspectiva razoável, as decisões econômicas dos usuários tomadas com base nas referidas demonstrações financeiras.

Como parte de uma auditoria realizada de acordo com as normas brasileiras e internacionais de auditoria, exercemos julgamento profissional e mantemos ceticismo profissional ao longo da auditoria. Além disso:

- Identificamos e avaliamos os riscos de distorção relevante nas demonstrações financeiras individuais e consolidadas, independentemente se causada por fraude ou erro, planejamos e executamos procedimentos de auditoria em resposta a tais riscos, bem como obtemos evidência de auditoria apropriada e suficiente para fundamentar nossa opinião. O risco de não detecção de distorção relevante resultante de fraude é maior do que o proveniente de erro, já que a fraude pode envolver o ato de burlar os controles internos, conluio, falsificação, omissão ou representações falsas intencionais.
- Obtemos entendimento dos controles internos relevantes para a auditoria para planejarmos procedimentos de auditoria apropriados às circunstâncias, mas não com o objetivo de expressarmos opinião sobre a eficácia dos controles internos da Companhia e suas controladas.



Direto Soluções Financeiras e de Tecnologia S.A.

- Avaliamos a adequação das políticas contábeis utilizadas e a razoabilidade das estimativas contábeis e respectivas divulgações feitas pela administração.
- Concluimos sobre a adequação do uso, pela administração, da base contábil de continuidade operacional e, com base nas evidências de auditoria obtidas, se existe incerteza relevante em relação a eventos ou condições que possam levantar dúvida significativa em relação à capacidade de continuidade operacional da Companhia e suas controladas, em seu conjunto. Se concluirmos que existe incerteza relevante, devemos chamar atenção em nosso relatório de auditoria para as respectivas divulgações nas demonstrações financeiras ou incluir modificação em nossa opinião, se as divulgações forem inadequadas. Nossas conclusões estão fundamentadas nas evidências de auditoria obtidas até a data de nosso relatório. Todavia, eventos ou condições futuras podem levar a Companhia e suas controladas, em seu conjunto, a não mais se manter em continuidade operacional.
- Avaliamos a apresentação geral, a estrutura e o conteúdo das demonstrações financeiras individuais e consolidadas, inclusive as divulgações e se essas demonstrações financeiras representam as correspondentes transações e os eventos de maneira compatível com o objetivo de apresentação adequada.
- Planejamos e executamos a auditoria do grupo para obter evidência de auditoria apropriada e suficiente referente às informações financeiras das entidades ou unidades de negócio do grupo como base para formar uma opinião sobre as demonstrações financeiras individuais e consolidadas. Somos responsáveis pela direção, supervisão e revisão do trabalho de auditoria realizado para os propósitos da auditoria do grupo e, consequentemente, pela opinião de auditoria.

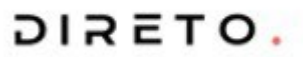
Comunicamo-nos com os responsáveis pela governança a respeito, entre outros aspectos, do alcance e da época dos trabalhos de auditoria planejados e das constatações significativas de auditoria, inclusive as deficiências significativas nos controles internos que, eventualmente, tenham sido identificadas durante nossos trabalhos.

Belo Horizonte, 31 de março de 2025

PricewaterhouseCoopers  
Auditores Independentes Ltda.  
CRC 2SP000160/F-5

DocuSigned by  
Guilherme Campos e Silva  
Assinado por: Guilherme Campos e Silva 71411488004  
CPF: 71411488004  
Hora de assinatura: 31 Mar 2025 12:12:07 BRT  
© ICP-Brasil. Ou: Certificado Digital PP A1  
C: BR  
Emissor: AC SigatuaID Matpia

**Guilherme Campos e Silva**  
Contador CRC 1SP218254/O-1



**Balanço patrimonial**  
**31 de dezembro**  
**(Em milhares de reais)**

	Nota	Controladora		Consolidado	
		2024	2023	2024	2023
Ativo circulante					
Caixa e equivalentes de caixa	3	624	7.585	944	7.664
Aplicações financeiras	3.1	2.841	2.954	4.920	3.730
Contas a receber	4	94	234	369	867
Tributos a recuperar	6	212	737	322	825
Outros créditos	-	17	90	107	181
Total do ativo circulante		3.788	11.600	6.662	13.267
Ativo não circulante					
Tributos a recuperar	6	493	-	559	-
Crédito com partes relacionadas	5	485	-	-	-
Outros créditos		-	-	-	5
Investimentos	7	1.897	1.255	-	-
Imobilizado	-	141	120	152	120
Intangível	8	5.398	2.813	5.398	2.813
Total do ativo não circulante		8.414	4.188	6.109	2.938
Total do ativo		12.202	15.788	12.771	16.205



**Balanco patrimonial**  
**31 de dezembro**  
**(Em milhares de reais)**

(continuação)

	Nota	Controladora		Consolidado	
		2024	2023	2024	2023
Passivo circulante					
Fornecedores	9	282	97	735	500
Obrigações trabalhistas	10	733	517	733	517
Obrigações tributárias	-	52	12	127	143
Outras contas a pagar	-	-	-	41	32
Débitos com partes relacionadas	5	200	338	200	189
Total do passivo circulante		1.267	964	1.836	1.381
Patrimônio líquido					
Capital social		15.000	15.000	15.000	15.000
Ajuste de avaliação patrimonial		37	37	37	37
Prejuízos acumulados		(4.102)	(213)	(4.102)	(213)
		10.935	14.824	10.935	14.824
Total do passivo e patrimônio líquido		12.202	15.788	12.771	16.205

As notas explicativas da administração são parte integrante das demonstrações financeiras individuais e consolidadas.



**Demonstração do resultado**  
**Exercícios findos em 31 de dezembro**  
**(Em milhares de reais)**

	Nota	Controladora		Consolidado	
		2024	2023	2024	2023
Receita líquida	12	1.126	1.149	9.702	4.538
Custo dos serviços prestados	13	(2.433)	(1.355)	(9.290)	(1.355)
Lucro (Prejuízo) bruto		(1.307)	(206)	412	3.183
Receitas (despesas) operacionais					
Despesas gerais e administrativas	13	(4.008)	(2.747)	(4.437)	(2.748)
Despesas comerciais	13	-	(15)	(158)	(2.083)
Resultado de equivalência patrimonial	7	642	1.042	-	-
		(3.366)	(1.720)	(4.595)	(4.831)
Despesas financeiras	14	(40)	(78)	(53)	(82)
Receitas financeiras	14	828	1.685	911	1.714
Resultado financeiro, líquido		788	1.607	858	1.632
Resultado antes do imposto de renda e da contribuição social		(3.885)	(319)	(3.325)	(16)
Imposto de renda e contribuição social	15	(4)	(26)	(564)	(329)
Prejuízo do exercício		(3.889)	(345)	(3.889)	(345)

As notas explicativas da administração são parte integrante das demonstrações financeiras individuais e consolidadas.



Demonstração do resultado abrangente  
Exercícios findos em 31 de dezembro  
(Em milhares de reais)

Nota	Controladora		Consolidado	
	2024	2023	2024	2023
Resultado líquido do exercício	(3.889)	(345)	(3.889)	(345)
Total do resultado abrangente do exercício	(3.889)	(345)	(3.889)	(345)

As notas explicativas da administração são parte integrante das demonstrações financeiras individuais e consolidadas.



**Demonstração das mutações do patrimônio líquido**  
**Exercícios findos em 31 de dezembro**  
(Em milhares de reais)

	Notas	Capital Social	Ajuste de avaliação patrimonial	Reserva Legal	Reserva de lucro	Prejuízo acumulado	Patrimônio líquido
Saldos em 31 de dezembro de 2022		15.000	37	16	116	-	15.169
Prejuízo do exercício		-	-	-	-	(345)	(345)
Absorção de prejuízo		-	-	(16)	(116)	132	-
Saldos em 31 de dezembro de 2023		15.000	37	-	-	(213)	14.824
Prejuízo do exercício		-	-	-	-	(3.889)	(3.889)
Saldos em 31 de dezembro de 2024		15.000	37	-	-	(4.102)	10.935

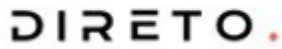
As notas explicativas da administração são parte integrante das demonstrações financeiras individuais e consolidadas.



Demonstração dos fluxos de caixa  
Exercícios findos em 31 de dezembro  
(Em milhares de reais)

	Nota	Controladora		Consolidado	
		2024	2023	2024	2023
<b>Das atividades operacionais</b>					
<b>Resultado antes do imposto de renda e da contribuição social</b>		(3.885)	(319)	(3.325)	(16)
Ajustes para conciliar o resultado às disponibilidades geradas pelas atividades operacionais					
Depreciações e amortizações	13	1.063	356	1.066	356
Resultado de equivalência patrimonial	7	(642)	(1.042)	-	-
Receita de aplicações financeiras		(468)	(386)	(543)	(414)
Acréscimos (decrécimo) em ativos					
Contas a receber		140	11	258	(586)
Créditos diversos		73	(18)	79	(114)
Partes relacionadas		(485)	8	-	8
Tributos a recuperar		32	(452)	(56)	(518)
(Decréscimo) acréscimo em passivos					
Fornecedores		(21)	(2.670)	47	(2.325)
Obrigações trabalhistas		216	236	216	236
Obrigações tributárias		40	(34)	22	(21)
Contas a pagar		-	-	9	29
Partes relacionadas		(138)	149	11	-
<b>Caixa aplicado nas operações</b>		(4.075)	(4.161)	(2.216)	(3.365)
Imposto de renda e contribuição social pagos		(4)	-	(602)	(209)
<b>Caixa líquido aplicado nas atividades operacionais</b>		(4.079)	(4.161)	(2.818)	(3.574)
<b>Fluxo de caixa das atividades de investimento</b>					
Acréscimo do imobilizado		(43)	-	(75)	-
Acréscimo de intangível		(3.420)	(69)	(3.420)	(69)
Aplicações financeiras		581	(174)	(407)	(828)
<b>Caixa líquido aplicado nas atividades de investimento</b>		(2.882)	(243)	(3.902)	(897)
<b>Fluxo de caixa das atividades de financiamento</b>					
<b>Caixa líquido gerado pelas (aplicado nas) atividades de financiamento</b>		-	-	-	-
<b>Redução de caixa e equivalentes de caixa</b>		(6.961)	(4.404)	(6.720)	(4.471)
No início do exercício		7.585	11.989	7.664	12.135
No final do exercício		624	7.585	944	7.664

As notas explicativas da administração são parte integrante das demonstrações financeiras individuais e consolidadas.



**Notas explicativas da administração às demonstrações financeiras  
em 31 de dezembro de 2024**  
(Em milhares de reais, exceto quando indicado de outra forma)

---

## **1. Contexto operacional**

A Direto Soluções Financeiras e de e Tecnologia S.A. (“Companhia” ou “Direto”) com sede em Belo Horizonte, Minas Gerais, é uma Sociedade por ações, que foi constituída em 09 de junho de 2022, tendo como objeto a assessoria e consultoria imobiliária em contratos de financiamento bancário, consultoria em operações financeiras e tecnologia da informação. A Companhia tem como sócios a Direcional Engenharia S.A. e Endor Fundo de Investimento em Participações Multiestratégia. O Grupo é formado pela Direto Soluções (Holding) e pela controlada Direto Correspondente Bancário.

Em 31 de março de 2025, a Diretoria da Companhia aprovou as demonstrações financeiras individuais e consolidadas e autorizou sua divulgação.

### **1.1. Continuidade operacional**

A administração avaliou a capacidade da Companhia em continuar operando e está confortável quanto sua posição financeira e operacional. A administração não tem conhecimento de nenhuma incerteza significativa que possa colocar sua capacidade operacional em risco. Assim, as demonstrações financeiras foram preparadas com base no pressuposto de continuidade.

## **2. Resumo das principais práticas e políticas contábeis e declaração de conformidade**

### **2.1. Apresentação das demonstrações financeiras**

#### **2.1.1. Base de preparação**

##### ***Demonstrações financeiras***

As demonstrações financeiras individuais e consolidadas foram elaboradas e estão sendo apresentadas de acordo com as práticas contábeis adotadas no Brasil, que compreendem as normas contábeis e fiscais expressas nos pronunciamentos do Comitê de Pronunciamentos Contábeis (“CPC”).

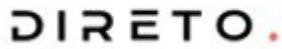
As demonstrações financeiras individuais e consolidadas evidenciam todas as informações relevantes próprias das demonstrações financeiras, e somente elas, as quais estão consistentes com as utilizadas pela Administração na sua gestão.

#### **2.1.2. Consolidação**

As seguintes políticas contábeis são aplicadas na elaboração das demonstrações financeiras consolidadas.

##### ***Controladas***

Controladas são todas as entidades (incluindo as entidades estruturadas), com ou sem personalidade jurídica, nas quais a Companhia detém o controle. A Companhia controla uma entidade quando está exposto ou tem direito a retorno variáveis decorrentes de seu envolvimento com a entidade e tem a capacidade de interferir nesses retornos devido ao poder que exerce sobre a entidade.



**Notas explicativas da administração às demonstrações financeiras  
em 31 de dezembro de 2024**  
(Em milhares de reais, exceto quando indicado de outra forma)

---

As controladas são totalmente consolidadas a partir da data em que o controle é transferido para a Companhia. A consolidação é interrompida a partir da data em que a Companhia deixa de ter o controle.

Transações, saldos e ganhos não realizados em transações entre empresas do Grupo são eliminados.

**2.1.3. Apresentação de informações por segmentos**

A Companhia possui um único segmento operacional, que é utilizado pela administração para fins de análise e tomada de decisão.

**2.1.4. Caixa e equivalentes de caixa**

Caixa e equivalentes de caixa incluem o caixa, os depósitos bancários e outros investimentos de curto prazo de alta liquidez, com vencimentos originais de até três meses, e com risco insignificante de mudança de valor justo.

**2.1.5. Ativos e passivos financeiros**

**a) Classificação**

A Companhia classifica seus ativos financeiros, no reconhecimento inicial, sob as seguintes categorias: custo amortizado, valor justo por meio do resultado e valor justo por meio dos outros resultados abrangentes. A classificação depende da finalidade para a qual os ativos financeiros foram adquiridos.

**i) Ativos financeiros ao custo amortizado**

São classificados como ativos financeiros os ativos mantidos para receber os fluxos de caixa contratuais nas datas específicas, de acordo com o modelo de negócios da Companhia.

**ii) Ativos financeiros ao valor justo por meio do resultado**

Os ativos financeiros classificados como valor justo por meio do resultado são os que não possuem definição específica quanto à manutenção para receber os fluxos de caixa contratuais nas datas específicas ou para realizar a vendas desses ativos no modelo de negócios da Companhia.

**iii) Ativos financeiros ao valor justo por meio de outros resultados abrangentes**

Os ativos financeiros classificados como valor justo por meio de outros resultados abrangentes são todos os outros ativos não classificados nas categorias acima. Para o exercício findo em 31 de dezembro de 2023, a Companhia não possuía ativos financeiros ao valor justo por meio de outros resultados abrangentes.

**b) Reconhecimento e mensuração**

Os instrumentos financeiros são, inicialmente, reconhecidos pelo valor justo, acrescidos dos custos da transação para todos os ativos financeiros não classificados como ao valor justo por meio do resultado. Os ativos financeiros ao valor justo por meio de resultado são, inicialmente, reconhecidos pelo valor justo, e os custos da transação são debitados à demonstração do resultado. Os ativos financeiros são baixados quando os direitos de receber fluxos de caixa tenham vencido ou tenham sido transferidos; nesse último caso, desde que a Companhia tenha transferido, significativamente, todos os riscos e os benefícios de propriedade. Os



**Notas explicativas da administração às demonstrações financeiras  
em 31 de dezembro de 2024**  
(Em milhares de reais, exceto quando indicado de outra forma)

---

ativos financeiros mensurados ao valor justo por meio do resultado são, subsequentemente, contabilizados pelo valor justo. Os empréstimos e recebíveis são contabilizados pelo custo amortizado, usando o método da taxa efetiva de juros.

**2.1.6. Reconhecimento da receita**

**(a) Receita de prestação de serviços**

A receita é apresentada líquida dos impostos, das devoluções, dos abatimentos e dos descontos.

De forma geral, para os negócios da Companhia, as receitas são reconhecidas quando uma obrigação de performance for satisfeita, pelo valor que se espera receber em troca dos serviços transferidos, o qual deve ser alocado a essa obrigação de desempenho. A Companhia reconhece a receita somente quando é provável que receberá a contraprestação em troca dos serviços prestados, considerando a capacidade e a intenção do cliente de cumprir a obrigação de pagamento. A receita é formalizada mediante contrato firmado entre as partes dando início a prestação do serviço. À medida que o serviço é executado, a Companhia reconhece a receita.

**(b) Receitas financeiras**

A receita financeira é reconhecida conforme o prazo decorrido pelo regime de competência, usando o método da taxa efetiva de juros. Quando uma perda (*impairment*) é identificada em relação a um contas a receber, a Companhia reduz o valor contábil para seu valor recuperável, que corresponde ao fluxo de caixa futuro estimado, descontado à taxa efetiva de juros original do instrumento.

Subsequentemente, à medida que o tempo passa, os juros são incorporados às contas a receber, em contrapartida de receita financeira. Essa receita financeira é calculada pela mesma taxa efetiva de juros utilizada para apurar o valor recuperável, ou seja, a taxa original do instrumento.

**(c) Contas a receber de clientes**

O contas a receber é constituído com base em contratos de prestação de serviço entre as partes e é registrado conforme a competência da prestação do serviço e consequente emissão da nota fiscal.

**2.1.7. Distribuição de dividendos**

A distribuição de dividendos para os acionistas da Companhia é reconhecida como um passivo nas demonstrações financeiras ao final do exercício, com base no estatuto social da Companhia. Qualquer valor acima do mínimo obrigatório somente é provisionado na data em que são aprovados pelos acionistas em assembleia geral.

**2.1.8. Moeda funcional e de apresentação**

Os itens incluídos nas demonstrações financeiras são mensurados usando a moeda do principal ambiente econômico no qual a Companhia atua ("a moeda funcional"). As demonstrações financeiras estão apresentadas em Reais Brasileiros, que é a moeda funcional da Companhia e, também, a moeda de apresentação.



**Notas explicativas da administração às demonstrações financeiras  
em 31 de dezembro de 2024**  
(Em milhares de reais, exceto quando indicado de outra forma)

---

**2.1.9. Imobilizado**

O ativo imobilizado é demonstrado ao custo de aquisição ou construção, deduzido dos impostos compensáveis, quando aplicável, e da depreciação acumulada.

A depreciação é calculada sobre o saldo dos imobilizados em operação pelo método linear, mediante aplicação das taxas que refletem a vida útil estimada dos bens. As principais taxas estão demonstradas na Nota Explicativa nº 12 das demonstrações financeiras individuais e consolidadas.

Ganhos e perdas resultantes da baixa de um ativo imobilizado são mensurados como a diferença entre o valor líquido obtido da venda e o valor contábil do ativo, sendo reconhecidos na demonstração do resultado no momento da baixa do ativo.

**2.1.10. Intangível**

São representados pelos montantes pagos na aquisição do intangível, mensurados no reconhecimento inicial ao custo de aquisição e, posteriormente, deduzidos da amortização acumulada e perdas do valor recuperável, quando aplicável.

Os gastos com atividades de pesquisa são reconhecidos como despesa no período em que são incorridos. O ativo intangível gerado internamente resultante de gastos com desenvolvimento é reconhecido se, e somente se, demonstrado todas as condições previstas no CPC 04 (IAS 38) sobre ativo intangível.

**2.1.11. Investimentos**

Nas demonstrações financeiras individuais, as informações financeiras das investidas são reconhecidas através do método de equivalência patrimonial, com base nas demonstrações financeiras levantadas pelas respectivas investidas nas mesmas datas-bases e critérios contábeis dos balanços da Companhia.

**2.1.12. Imposto de renda e contribuição social**

A Companhia é tributada pelo lucro real, e o imposto de renda e a contribuição social são calculados pelas alíquotas regulares de 15% acrescida de adicional de 10% para o imposto de renda e de 9% para a contribuição social, sobre o lucro contábil do exercício, ajustado segundo critérios contábeis estabelecidos pela legislação vigente. O imposto de renda e a contribuição social corrente são apresentados líquidos, por entidade contribuinte, no passivo quando houver montantes a pagar, ou no ativo quando os montantes antecipadamente pagos excedem o total devido na data do relatório.

Sua controlada integral, Direto Correspondente bancário, por sua vez, apura os impostos com base no lucro presumido, onde sobre a receita operacional, incide 15% de Imposto de Renda mais 10% sobre o excedente de R\$60 no trimestre e 9% de Contribuição Social sobre a presunção de 32%.

**2.1.13. Fornecedores**

As contas a pagar aos fornecedores são obrigações a pagar por bens ou serviços que foram adquiridos no curso normal dos negócios, sendo classificadas como passivos circulantes se o pagamento for devido no período de até um ano. Caso contrário, as contas a pagar são apresentadas como passivo não circulante.

# DIRETO.

## Notas explicativas da administração às demonstrações financeiras em 31 de dezembro de 2024

(Em milhares de reais, exceto quando indicado de outra forma)

Elas são, inicialmente, reconhecidas pelo valor justo e, subsequentemente, mensuradas pelo custo amortizado com o uso do método de taxa efetiva de juros.

### 2.1.14. Normas e interpretações emitidas, mas ainda não vigentes

As seguintes alterações de normas foram emitidas pelo IASB mas não estão em vigor para o exercício de 2024. A adoção antecipada de normas, embora encorajada pelo IASB, não é permitida, no Brasil, pelo Comitê de Pronunciamento Contábeis (CPC).

- **Alteração ao IAS 21 - Falta de conversibilidade:** em agosto de 2023, o IASB alterou o IAS 21 - Efeitos das Mudanças nas Taxas de Câmbio e Conversão de Demonstrações Contábeis, adicionando novos requisitos com o objetivo de ajudar as entidades a determinar se uma moeda é conversível em outra moeda e, quando não for, qual a taxa de câmbio à vista a ser utilizada. Antes dessas alterações, o IAS 21 somente estabelecia a taxa de câmbio a ser utilizada quando a falta de conversibilidade fosse temporária. A referida alteração tem vigência a partir de 1º de janeiro de 2025. A Companhia não espera que essas alterações tenham um impacto material em suas operações ou demonstrações financeiras.
- **Alterações ao IFRS 9 e IFRS 7 - Classificação e Mensuração de Instrumentos Financeiros:** em 30 de maio de 2024, o IASB emitiu alterações ao IFRS 9 - Instrumentos Financeiros e IFRS 7 - Instrumentos Financeiros: Evidenciação para responder a questões práticas recentes, melhorar o entendimento, bem como incluir novos requisitos aplicáveis à empresas em geral e não apenas à instituições financeiras.

As alterações:

- esclarecem a data de reconhecimento e desreconhecimento de alguns ativos e passivos financeiros, com uma nova exceção para alguns passivos financeiros liquidados por meio de um sistema de transferência eletrônica de caixa;
- esclarecem e adicionam orientação para avaliar se um ativo financeiro atende ao critério de somente pagamento de principal e juros ("SPPI test"), incluindo situações de ocorrência de um evento contingente;
- adicionam novas divulgações para certos instrumentos com termos contratuais que podem alterar os fluxos de caixa (como alguns instrumentos financeiros com características vinculadas ao cumprimento de metas ESG); e
- atualizam as divulgações para instrumentos de patrimônio designados a valor justo por meio de outros resultados abrangentes ("FVOCI").

As referidas alterações têm vigência a partir de 1º de janeiro de 2026. A Companhia não espera que essas alterações tenham um impacto material em suas operações ou demonstrações financeiras.

- **Alterações ao IFRS 9 e IFRS 7 – Contratos que tenham como referência energia e cuja geração dependa da natureza:** em dezembro de 2024, o IASB alterou os requisitos de aplicação de own use e hedge accounting previstos no IFRS 9 – Instrumentos Financeiros, bem como adicionou certos requerimentos de divulgações do IFRS 7 - Instrumentos Financeiros - Evidenciação, com o objetivo de assegurar que as demonstrações financeiras apresentem de forma adequada os efeitos de contratos que tenham como referência energia e cuja geração dependa da natureza (ex.: energia eólica, energia

# DIRETO.

## Notas explicativas da administração às demonstrações financeiras em 31 de dezembro de 2024

(Em milhares de reais, exceto quando indicado de outra forma)

solar, etc.), descritos como 'contracts referencing nature-dependent electricity'. Portanto, se aplicam somente a contratos que expõem uma entidade a variabilidade em função da volatilidade na geração de energia que dependa de condições da natureza.

As alterações trazem: (i) orientações para a determinação pela entidade se os contratos de energia, que dependem de condições da natureza, devem ser tratados contabilmente como contratos de 'own use', (ii) condições a serem consideradas para aplicação de hedge accounting (cash flow hedge) e (iii) divulgações sobre características contratuais que expõem a entidade a variabilidades, compromissos contratuais ainda não reconhecidos (fluxos de caixa estimados) e efeitos dos contratos na performance da entidade durante o exercício.

As referidas alterações são aplicáveis a exercícios/períodos iniciados a partir de 1º de janeiro de 2026. A Companhia está em processo inicial de análise dos efeitos dessas alterações em suas demonstrações financeiras, porém não espera que resultem em impactos materiais.

- **IFRS 18 - Apresentação e Divulgação nas Demonstrações Financeiras:** essa nova norma contábil substituirá o IAS 1 - Apresentação das Demonstrações Contábeis, introduzindo novos requisitos que ajudarão a alcançar a comparabilidade do desempenho financeiro de entidades semelhantes e fornecerão informações mais relevantes e transparência aos usuários. Embora o IFRS 18 não tenha impacto no reconhecimento ou mensuração de itens nas demonstrações financeiras, espera-se que seus impactos na apresentação e divulgação sejam generalizados, em particular aqueles relacionados à demonstração do desempenho financeiro e ao fornecimento de medidas de desempenho definidas pela administração dentro das demonstrações financeiras. A administração está atualmente avaliando as implicações detalhadas da aplicação da nova norma nas demonstrações financeiras da Companhia. A partir de uma avaliação preliminar realizada, os seguintes impactos potenciais foram identificados:

Embora a adoção do IFRS 18 não tenha impacto no lucro líquido da Companhia, espera-se que o agrupamento de itens de receitas e despesas na demonstração do resultado nas novas categorias tenha impacto em como o resultado operacional é calculado e divulgado.

Os itens de linha apresentados nas demonstrações financeiras primárias podem mudar como resultado da aplicação dos princípios aprimorados sobre agregação e desagregação.

A Companhia não espera que haja mudança significativa nas informações que são atualmente divulgadas nas notas explicativas, uma vez que o requisito de divulgação de informações materiais permanece inalterado; no entanto, a maneira como as informações são agrupadas pode mudar como resultado dos princípios de agregação/desagregação. Além disso, haverá novas divulgações significativas necessárias para: (i) medidas de desempenho definidas pela administração; (ii) abertura da natureza de determinadas linhas de despesas apresentados por função na categoria operacional da demonstração de resultado; e (iii) para o primeiro ano de aplicação do IFRS 18, uma reconciliação para cada linha da demonstração de resultado entre os valores reapresentados pela aplicação do IFRS 18 e os valores apresentados anteriormente pela aplicação do IAS 1.

A nova norma tem vigência a partir de 1º de janeiro de 2027, com aplicação retrospectiva, isto é, as informações comparativas para o exercício social de 31 de dezembro de 2026 serão reapresentadas de acordo com o IFRS 18.



**Notas explicativas da administração às demonstrações financeiras em 31 de dezembro de 2024**  
(Em milhares de reais, exceto quando indicado de outra forma)

- IFRS 19 - Subsidiárias sem Obrigação Pública de Prestação de Contas:** Divulgações: emitida em maio de 2024, essa nova norma permite que certas subsidiárias elegíveis de entidades controladoras que reportam sob IFRS apliquem requisitos de divulgação reduzidos. A nova norma IFRS 19 tem vigência a partir de 1º de janeiro de 2027. A Companhia não espera que essas alterações tenham impactos em suas demonstrações financeiras.

Não se espera que essas alterações tenham impacto significativo sobre as demonstrações financeiras da Companhia.

**2.1.15. Estimativas e julgamentos contábeis críticos**

**(a) Provisão para riscos tributários, trabalhistas e cíveis**

A Companhia reconhece provisão para demandas tributárias, cíveis e trabalhistas. A avaliação da probabilidade de perda inclui a avaliação das evidências disponíveis, a hierarquia das leis, as jurisprudências disponíveis, as decisões mais recentes nos tribunais e sua relevância no ordenamento jurídico, bem como a avaliação dos advogados externos. As provisões são revisadas e ajustadas para levar em conta alterações nas circunstâncias como prazo de prescrição aplicável, conclusões de inspeções fiscais ou exposições adicionais identificadas com base em novos assuntos ou decisões de tribunais. A Companhia e sua controlada são periodicamente fiscalizadas por diferentes autoridades, incluindo fiscais, trabalhistas, previdenciárias, ambientais e de vigilância sanitária. Não é possível garantir que essas autoridades não autuarão a Companhia e suas controladas, nem que essas infrações não se converterão em processos administrativos e, posteriormente, em processos judiciais, tampouco o resultado final tanto dos eventuais processos administrativos ou judiciais.

**3. Caixa e equivalentes de caixa e aplicações financeiras**

**3.1. Caixa e equivalentes de caixa**

Descrição	Controladora		Consolidado	
	2024	2023	2024	2023
Caixa e bancos	24	12	344	90
Equivalentes de caixa - aplicações financeiras	600	7.573	600	7.574
Total	624	7.585	944	7.664

Os saldos de caixa e equivalentes de caixa referem-se às aplicações diretamente em CDB que acompanham o CDI, com resgate em D+0 e que não estão sujeitos à mudança relevante de valor.

**3.2. Aplicações Financeiras**

	Controladora		Consolidado	
	2024	2023	2024	2023
Aplicações em letra financeira do tesouro (Títulos Públicos)	1.743	2.389	2.121	2.447
Letras financeiras e outros títulos privados	1.098	565	2.799	1.283
Total	2.841	2.954	4.920	3.730



**Notas explicativas da administração às demonstrações financeiras em 31 de dezembro de 2024**  
(Em milhares de reais, exceto quando indicado de outra forma)

A Companhia possui fundos de investimentos restritos a empresas do Grupo Direcional, administrados por instituições bancárias de primeira linha, que visam assegurar investimentos em instrumentos de perfil conservador, que garantam preservação do capital. Os fundos instituídos possuem o propósito de acompanhar a variação do Certificado de Depósito Interbancário (CDI), realizando aplicações em títulos de renda fixa, títulos públicos de outras instituições financeiras e fundos de investimentos abertos, que privilegiem liquidez e possibilitem o melhor retorno financeiro dentro dos limites de riscos preestabelecidos por política aplicar seus recursos em fundos ou diretamente em instrumentos financeiros de natureza conservadora e de alta liquidez.

**4. Contas a receber**

	Controladora		Consolidado	
	2024	2023	2024	2023
<b>Contas a receber por prestação de serviços</b>				
Serviços de consultoria	94	234	94	234
Correspondente bancário	-	-	275	633
	94	234	369	867
		<b>2024</b>	<b>2023</b>	
A vencer				
Até 3 meses		318	867	
		318	867	
Vencidos				
Até 1 mês		9	-	
entre 1 e 2 meses		32	-	
entre 2 e 3 meses		8	-	
entre 3 e 4 meses		2	-	
		51	-	
		369	867	

A Companhia realizou análise de perda sobre as parcelas do seu contas a receber e não espera que perdas sobre o saldo de contas a receber ocorram.

**5. Partes relacionadas**

**Ativo**

	Controladora		Consolidado	
	2024	2023	2024	2023
Direto Correspondente Bancário Ltda.	485	-	-	-
<b>Total do ativo não circulante</b>	485	-	-	-



Notas explicativas da administração às demonstrações financeiras  
em 31 de dezembro de 2024  
(Em milhares de reais, exceto quando indicado de outra forma)

Passivo

	Controladora		Consolidado	
	2024	2023	2024	2023
Direto Correspondente Bancário Ltda.	-	149	-	-
Direcional Engenharia S.A.	199	188	199	188
Endor Fundo de Investimentos e Participações Multiestratégia	1	1	1	1
<b>Total do passivo circulante</b>	<b>200</b>	<b>338</b>	<b>200</b>	<b>189</b>

A Direcional fornece à Direto parte da estrutura de BackOffice Financeiro, Administrativo, Contábil, Departamento Pessoal, Controladoria e Planejamento, em que os custos não são repassados para a Companhia.

Resultado

A Companhia presta serviços de consultoria para a Direcional Engenharia S.A. e para o Banco XP S.A., únicos acionistas da Companhia. O montante de receita reconhecida referente a esses serviços foi de R\$955 no exercício de 2024 (R\$517 no exercício de 2023).

6. Tributos a recuperar

	Controladora		Consolidado	
	2024	2023	2024	2023
IRRF Aplicações Financeiras	139	346	79	340
Saldo negativo IRPJ	493	337	559	347
IRPJ	31	30	200	94
CSLL	33	20	34	21
Outros	9	4	9	23
	<b>705</b>	<b>737</b>	<b>881</b>	<b>825</b>
Circulante	212	737	322	825
Não Circulante	493	-	559	-

7. Investimentos

a) Abaixo a movimentação dos saldos de investimentos:

Empresa Controlada	Participação	31/12/2023	Equivalência Patrimonial	31/12/2024
Direto Correspondente Bancário Ltda.	100,00%	1.255	642	1.897

Empresa Controlada	Participação	31/12/2022	Equivalência Patrimonial	31/12/2023
Direto Correspondente Bancário Ltda.	100,00%	213	1.042	1.255



Notas explicativas da administração às demonstrações financeiras  
em 31 de dezembro de 2024  
(Em milhares de reais, exceto quando indicado de outra forma)

b) Abaixo a composição dos saldos das controladas em 31 de dezembro 2024:

							31/12/2024
		Ativo				Passivo	Resultado
Empresa Controlada	Participação	Circulante	Não Circulante	Circulante	Não Circulante	Patrimônio Líquido	Lucro Líquido
Direto Correspondente Bancário Ltda	100,00%	2.929	23	1055	-	1.897	642

8. Intangível

		Controladora e Consolidado
Custo		
Saldo em 31/12/2022		561
Aquisição desoftwares		2.666
Saldo em 31/12/2023		3.227
Aquisição de softwares		3.615
Saldo em 31/12/2024		6.842
Amortização		
Saldo em 31/12/2022		(81)
Amortização do exercício		(333)
Saldo em 31/12/2023		(414)
Amortização do exercício		(1.030)
Saldo em 31/12/2024		(1.444)
Valor contábil		
Em 31/12/2023		2.813
Em 31/12/2024		5.398



Notas explicativas da administração às demonstrações financeiras  
em 31 de dezembro de 2024  
(Em milhares de reais, exceto quando indicado de outra forma)

9. Fornecedores

	Controladora		Consolidado	
	2024	2023	2024	2023
Comissão por indicação	-	-	432	402
Desenvolvimento/Manutenção de software	247	88	247	88
Materiais e serviços administrativos	35	9	46	10
Outros	-	-	10	-
Total geral	282	97	735	500

10. Obrigações trabalhistas

Descrição	Controladora e Consolidado	
	2024	2023
Salários e retiradas a pagar	175	156
Encargos trabalhistas e previdenciários	116	76
Provisões trabalhistas	323	208
Outros	119	77
	733	517

11. Patrimônio líquido

11.1. Capital social

O capital social subscrito da Companhia é de R\$56.000 dos quais R\$15.000 foram integralizados em moeda corrente nacional. Abaixo a composição do capital social em 31 de dezembro de 2024:

50% R\$7.500 Direcional Engenharia S.A.  
50% R\$7.500 ENDOR Fundo de Investimento em Participações Multiestratégia - Investimento no Exterior (XP)

11.2. Reserva de Lucro

11.2.1. Reserva legal

A reserva legal é constituída à razão de 5% do lucro líquido apurado em cada período social, nos termos do artigo 193 da Lei nº 6.404/76, até o limite de 20% do capital social. Devido a situação de prejuízo acumulado da Companhia, não há saldo de reserva legal contabilizado.



**Notas explicativas da administração às demonstrações financeiras em 31 de dezembro de 2024**  
(Em milhares de reais, exceto quando indicado de outra forma)

**11.2.2. Reserva para retenção de lucros**

Constituída principalmente para a manutenção da capacidade de investimentos da Companhia e a execução de obras em curso. Adicionalmente, a Assembleia Geral Ordinária deliberará a respeito da destinação do montante excedente de reservas de lucros em relação ao total do capital social, nos termos descritos no artigo 199 da Lei das Sociedades Anônimas (Lei nº 11.638/2007). Devido a situação de prejuízo acumulado da Companhia, não há saldo de reserva de lucros contabilizado.

**11.2.3. Dividendos mínimos obrigatórios**

O estatuto social da Companhia estabelece pagamento de dividendos mínimos obrigatórios aos acionistas equivalentes a (i) 0,1% do lucro líquido apurado nos exercícios de 2023 a 2026 e (ii) 25% do lucro líquido apurado nos exercícios encerrados após 2027 (inclusive). Não houve o pagamento de dividendos mínimos em 2024 e 2023 devido ao prejuízo dos exercícios.

**11.2.4. Prejuízos acumulados**

Em 31 de dezembro de 2024, devido ao prejuízo do exercício do ano corrente e anos anteriores, a Companhia possui o montante de R\$4.102 de prejuízos acumulados (R\$213 em 31 de dezembro de 2023).

**12. Receita líquida**

	Controladora		Consolidado	
	2024	2023	2024	2023
Serviço de consultoria	1.385	1.293	1.385	1.293
Comissão de correspondente bancário	-	-	10.877	3.661
Receita bruta total	1.385	1.293	12.262	4.954
Impostos incidentes sobre vendas	(153)	(144)	(737)	(327)
Vendas canceladas	(106)	-	(1.823)	(89)
Receita operacional líquida	1.126	1.149	9.702	4.538

Em 31 de dezembro de 2024, a Companhia possuía 2 clientes em que as receitas líquidas representavam, individualmente, mais de 10% da sua receita líquida total, sendo estas de R\$5.669 e R\$3.443, respectivamente. Em 2023 eram 3 clientes, com receitas de R\$2.044, R\$723 e R\$463, respectivamente.



Notas explicativas da administração às demonstrações financeiras  
em 31 de dezembro de 2024  
(Em milhares de reais, exceto quando indicado de outra forma)

13. Custos e despesas por natureza

Descrição	Controladora		Consolidado	
	2024	2023	2024	2023
Materiais de uso e consumo	(7)	(4)	(48)	(4)
Custos e despesas com pessoal	(4.328)	(3.000)	(11.185)	(3.000)
Amortização	(1.063)	(356)	(1.066)	(356)
Serviços de terceiros	(412)	(372)	(490)	(1.851)
Energia elétrica, água e telefone	(32)	(24)	(53)	(24)
Despesas gerais com vendas	-	-	(93)	(588)
Provisão para PLR	-	(68)	-	(68)
Outras despesas	(599)	(293)	(950)	(295)
	(6.441)	(4.117)	(13.885)	(6.186)
Classificados como				
Custos dos serviços prestados	(2.433)	(1.355)	(9.290)	(1.355)
Despesas comerciais	-	(15)	(158)	(2.083)
Despesas gerais e administrativas	(4.008)	(2.747)	(4.437)	(2.748)
	(6.441)	(4.117)	(13.885)	(6.186)

14. Resultado financeiro, líquido

Os saldos abaixo representam os rendimentos líquidos da Companhia oriundos das aplicações financeiras, bem como os custos financeiros de manutenção de conta junto às instituições financeiras.

Receitas financeiras	Controladora		Consolidado	
	2024	2023	2024	2023
Rendimento de aplicações financeiras	737	1.641	812	1.669
Atualização monetária e juros contratuais	91	44	99	45
	828	1.685	911	1.714
Despesas financeiras				
Despesas bancárias	(9)	(8)	(18)	(13)
Despesas com juros	(31)	(70)	(35)	(69)
	(40)	(78)	(53)	(82)
Resultado financeiro, líquido	788	1.607	858	1.632



Notas explicativas da administração às demonstrações financeiras  
em 31 de dezembro de 2024  
(Em milhares de reais, exceto quando indicado de outra forma)

15. Imposto de renda e contribuição social

	Controladora		Consolidado	
	2024	2023	2024	2023
Prejuízo antes do IRPJ e CSLL	(3.885)	(319)	(3.325)	(16)
IRPJ e CSLL a alíquota de 34%	34%	34%	34%	34%
Despesa estimada com IRPJ e CSLL	(1.321)	(108)	(1.131)	(5)
<b>Empresas tributadas pelo Lucro Real</b>				
Adições e Exclusões	1.275	-	-	-
Adição (exclusão) equivalência patrimonial	(642)	-	-	-
Base de tributação	(3.252)	-	-	-
<b>Empresas tributadas pelo Lucro Presumido</b>				
Base de tributação	11	80	1.659	971
Alíquotas aplicáveis ao Lucro Presumido	34,00%	34,00%	34,00%	34,00%
Despesa com imposto	4	26	564	329
Despesa com IRPJ e CSLL do período	4	26	564	329
Alíquota efetiva	(0,10%)	(8,15%)	(16,96%)	(2.056,25%)

16. Instrumentos financeiros

A Companhia participa de operações envolvendo instrumentos financeiros com o objetivo de financiar suas atividades ou aplicar seus recursos financeiros disponíveis. A administração desses riscos é realizada por meio de definição de estratégias conservadoras, visando à liquidez, rentabilidade e segurança. A política de controle consiste no acompanhamento ativo das taxas contratadas *versus* as vigentes no mercado.

Os instrumentos financeiros usualmente contratados pela Direto são aqueles registrados nas rubricas de “Caixa e equivalentes de caixa”.

Risco de taxas de juros

A Companhia está exposta a taxas de juros flutuantes, substancialmente a taxa CDI que remunera suas aplicações financeiras contratadas em reais.

Risco de liquidez

A Companhia gerencia o risco de liquidez efetuando uma administração baseada em fluxo de caixa, buscando manter um nível de disponibilidades suficiente para atender às suas necessidades. A seguir estão as exposições contratuais de passivos financeiros:

Em 31 de dezembro de 2024	Menos de um ano	Entre um e dois anos	Entre dois e três anos	Acima de três anos	Total
Fornecedores	735	-	-	-	735



**Notas explicativas da administração às demonstrações financeiras em 31 de dezembro de 2024**  
(Em milhares de reais, exceto quando indicado de outra forma)

Não é esperado que fluxos de caixa incluídos nas análises de maturidade da Companhia e sua controlada possam ocorrer significativamente mais cedo ou em montantes significativamente diferentes.

**Análise de sensibilidade**

A Companhia deve apresentar uma análise de sensibilidade para cada tipo de risco de mercado originado por instrumentos financeiros e considerados relevantes pela Administração, ao qual esteja exposta na data de encerramento de cada exercício.

A exposição se dá apenas com relação às variações dos índices pós-fixados que afetam tanto a receita financeira decorrente das aplicações financeiras quanto a despesa financeira decorrente dos empréstimos. Portanto, os instrumentos financeiros ativos da Companhia está livre de risco relevantes já que eles são remunerados à taxa do CDI. Para fazer a análise de sensibilidade, a Companhia se baseou em projeções do mercado financeiro para o ano de 2024 considerando Cenário I, Cenário II, e Cenário III. O Cenário I corresponde às taxas de juros apuradas na data acima e, na avaliação da Administração, é o cenário mais provável de se realizar na data de vencimento da operação.

Para os Cenários II e III, considerou-se uma elevação de 25% e 50%, respectivamente, nas variáveis de risco. O impacto positivo ou negativo está demonstrado a seguir:

Ativos e Passivos Líquidos	Saldo Líquido em 31/12/2024	Queda 50%	Queda 25%	Cenário Provável	Aumento 25%	Aumento 50%
CDI	5.520	335	503	671	838	1.006

Indexador	Queda 50%	Queda 25%	Cenário Provável	Aumento 25%	Aumento 50%
CDI	6,08%	9,11%	12,15%	15,19%	18,23%

\*

\*

\*

Certificate Of Completion

Envelope Id: 1389FEBF-847E-4EAB-80B4-81C5458EE240		Status: Completed
Subject: Complete with Docusign: DiretoSolucoes31122024dfs		
LoS / Área: Assurance (Audit, CMAAS)		
Tipo de Documento: Relatórios ou Deliverables		
Source Envelope:		
Document Pages: 25	Signatures: 1	Envelope Originator:
Certificate Pages: 2	Initials: 0	Eduardo Emmerick
AutoNav: Enabled		Avenida Brigadeiro Faria Lima, 3732, 16º e 17º
Envelopeld Stamping: Enabled		andares, Edifício Adalmiro Dellape Baptista B32, Itai
Time Zone: (UTC-03:00) Brasilia		São Paulo, São Paulo 04538-132
		eduardo.emmerick@pwc.com
		IP Address: 201.56.5.228

Record Tracking

Status: Original	Holder: Eduardo Emmerick	Location: DocuSign
31 March 2025   21:19	eduardo.emmerick@pwc.com	
Status: Original	Holder: CEDOC Brasil	Location: DocuSign
31 March 2025   21:27	BR_Sao-Paulo-Arquivo-Atendimento-Team@pwc.com	

Signer Events	Signature	Timestamp
Guilherme Campos guilherme.campos@pwc.com 714.114.966-04 PwC BR Security Level: Email, Account Authentication (None), Digital Certificate	<div>DocuSigned by: <i>Guilherme Campos</i> 88FC55B0CEF1426...</div> Signature Adoption: Pre-selected Style Using IP Address: 134.238.160.201	Sent: 31 March 2025   21:20 Viewed: 31 March 2025   21:20 Signed: 31 March 2025   21:27
<b>Signature Provider Details:</b> Signature Type: ICP Smart Card Signature Issuer: AC SyngularID Multipla		
<b>Electronic Record and Signature Disclosure:</b> Not Offered via Docusign		

In Person Signer Events	Signature	Timestamp
Editor Delivery Events	Status	Timestamp
Agent Delivery Events	Status	Timestamp
Intermediary Delivery Events	Status	Timestamp
Certified Delivery Events	Status	Timestamp
Carbon Copy Events	Status	Timestamp
Eduardo Emmerick eduardo.emmerick@pwc.com Security Level: Email, Account Authentication (None)	<div>COPIED</div>	Sent: 31 March 2025   21:27 Viewed: 31 March 2025   21:27 Signed: 31 March 2025   21:27
<b>Electronic Record and Signature Disclosure:</b> Not Offered via Docusign		

Carbon Copy Events	Status	Timestamp
Raul Santos raul.santos@pwc.com PwC Security Level: Email, Account Authentication (None)	<div>COPIED</div>	Sent: 31 March 2025   21:20 Viewed: 31 March 2025   22:28
Electronic Record and Signature Disclosure: Not Offered via DocuSign		

Witness Events	Signature	Timestamp
----------------	-----------	-----------

Notary Events	Signature	Timestamp
---------------	-----------	-----------

Envelope Summary Events	Status	Timestamps
Envelope Sent	Hashed/Encrypted	31 March 2025   21:20
Certified Delivered	Security Checked	31 March 2025   21:20
Signing Complete	Security Checked	31 March 2025   21:27
Completed	Security Checked	31 March 2025   21:27

Payment Events	Status	Timestamps
----------------	--------	------------